


Manual de uso



AutoExpende maximo 8 Sectores

MANEJO DEL EXPENDER


- Verificar siempre que este se encuentra conectado a 220VAC
- El modulo se enciende con la llave ubicada en la parte posterior del equipo
- Al encenderse el equipo recuerda los ultimos Turnos entregado (0-99) en todos los sectores (1-8)
- Al llegar Turno a 99 comienza de nuevo con 00.
- Para imprimir ESTADISTICA, se procede de la siguiente manera:
 - Apagar el modulo. (esperar 5seg)
 - Presionar el boton de Turno sector 1, dejarlo presionado
 - Prender el modulo, dejar presionado hasta
 - que comience la impresion
 - Se imprime un ticket de Estadistica:
 - Cuantos turnos en total se entregaron en cada sector
 - El Turno actual en cada sector.
 - Se PONE a CERO el contador de TURNO en todos los sectores.
 - Y se PONE a CERO toda la estadistica
- Los rollos de papel termico de 45 mts rinden aproximadamente 750 tickets

CAMBIO DE PAPEL

- Al terminarse el papel la impresora emite un sonido, y en el papel viene con una marca roja en el borde en los ultimos metros.
- Primero destrabar la tapa del Modulo , girando la llave en sentido antihorario, al realizar esto se debe presionar suavemente la tapa hacia abajo para que destrabe el mecanismo.



- Trabajar la tapa abierta en la posición del sostenedor



- Presionar el boton a la derecha de la impresora para destrabar la tapa de la impresora.



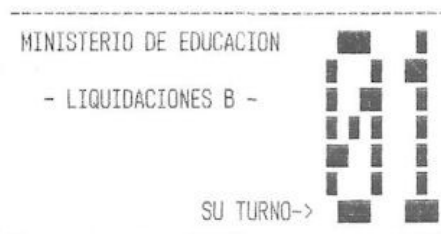
- Retirar el resto del rollo anterior y colocar el nuevo, observando la posición correcta indicada en la parte interior de la tapa de la impresora.
- Con unos centímetros de papel afuera, cierre la tapa de la impresora y verifique que la luz de error en el panel de la impresora se apague.
- Cierre la tapa y presionando suavemente la tapa, coloque llave y cierre.
- Los rollos son de 80mm, papel TERMICO, de 30 o mas metros.

ESPECIFICACIONES

- Altura: 1000mm
- Ancho: 400mm
- Profundidad: 420mm
- Botones: Tipo industrial NC - 22mm
- Cantidad Sectores: Maximo 8
- Frente: Policarbonato compacto 4mm
- Alimentacion: 220VAC
- Consumo: Maximo 40W (en impresion)
- Impresora: EPSON TM88III o similar
- Papel: 80mm Termico, rollos 30 o 45metros

EJEMPLOS DE TICKETS

TURNNO:



ESTADISTICA:

```
-----  
* TURNOS *  
  
TOTAL RECEPCION MAB      : 00002  
TOTAL MESA DE ENTRADA SUAC : 00001  
TOTAL LIQUIDACIONES -A-  : 00002  
TOTAL LIQUIDACIONES -B-  : 00003  
TOTAL SECTOR 5           : 00002  
TOTAL SECTOR 6           : 00003  
  
ACTUAL RECEPCION MAB      : 01  
ACTUAL MESA DE ENTRADA SUAC : 00  
ACTUAL LIQUIDACIONES -A-  : 01  
ACTUAL LIQUIDACIONES -B-  : 02  
ACTUAL SECTOR 5           : 01  
ACTUAL SECTOR 6           : 02  
==== A CERO ====  
-----
```

Los rollos se consiguen en CORDOBA

- librería "EL AUDITOR" mayorista, direccion: Alvear 330.